



Gamba per banchi da lavoro con traversa

In lamiera di acciaio verniciata



Profondità 715 mm

Altezza	mm	700	800	830	850
Codice		N 8710 0700	N 8710 0800	N 8710 0830	N 8710 0850
N 8710 - RAL 5012 	Cad. €				
Codice		N 8710 1700	N 8710 1800	—	N 8710 1850
N 8710/1 - RAL 9010 	Cad. €				

Gamba ad altezza regolabile

In lamiera di acciaio laminata verniciata



Altezza min.÷max. 700÷1100 mm - Passo 25 mm

Colore	RAL	5012 	9010 
Codice		N 8710 2000	N 8710 2001
N 8710/2	Cad. €		

Gamba per banchi da lavoro con traversa e ruote

In lamiera di acciaio verniciata



Profondità 715 mm

Altezza	mm	800
Codice		N 8710 4800
N 8710/4 - RAL 5012 	Cad. €	
Codice		N 8710 5800
N 8710/5 - RAL 9010 	Cad. €	

Gamba per banchi da lavoro con traversa, ruote e maniglia



In lamiera di acciaio verniciata

Profondità 715 mm

Altezza	mm	800
Codice		N 8710 6800
N 8710/6 - RAL 5012 	Cad. €	
Codice		N 8710 7800
N 8710/7 - RAL 9010 	Cad. €	

Traversino per gambe

In lamiera di acciaio laminata verniciata

Lunghezza	mm	1500	2000
Codice		N 8710 8150	N 8710 8200
N 8710/8 - RAL 5012 	Cad. €		
Codice		N 8710 9150	N 8710 9200
N 8710/9 - RAL 9010 	Cad. €		

Armadio per allacciamenti con prese, da utilizzare con gamba



Con 4 prese Schuko cablate, 1 interruttore magnetotermico 2P 230V AC 10 Ampere, 1 spina fissa industriale 220-240V 16 Ampere 2P+T

Con grado di protezione IP 30

Porta laterale per accedere alla zona cablata completa di serratura a cilindro e 2 chiavi

Profondità 695 mm - Larghezza 190 mm

Altezza 800 mm

Colore	RAL	5012 	9010 
Codice		N 8712 2800	N 8712 2801
N 8712/2	Cad. €		



Disponibili a richiesta gambe con alloggiamento per morsa o con impianto pneumatico con arrotolatore

Zoccolo per armadio per allacciamenti

In lamiera di acciaio verniciata

Altezza 50 mm

Profondità 695 mm - Larghezza 190 mm


Colore	RAL	5012 	9010 
Codice		N 8712 4000	N 8712 4001
N 8712/4	Cad. €		

Kit per il montaggio a piani da lavoro

Adatto per fissaggio di gambe, cassettiere e armadi per allacciamenti al piano di lavoro

Composto da vite M8x20 mm, rondella, bussola filettata per legno


Codice N 8712 9000	N 8712/9	Cad. €	 1
--------------------	-----------------	--------	---



N 8710




N 8710/2



N 8710/4



N 8710/6



CE

IP
30