

LUKAS Frese rotative per acciaio e acciaio inossidabile

Dentatura a croce Z42

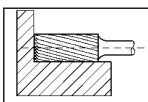
Particolarmente adatta per lavorazioni su acciaio e acciaio inossidabile - INOX

L'elevata quantità dei taglienti garantisce una costante e superiore asportazione di materiale

Le grandi scanalature migliorano lo scarico del truciolo e riducono la

temperatura, in particolar modo nei lavori su acciaio inossidabile

Con gambo cilindrico Ø 6 mm

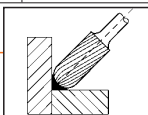


Tipo a cilindro - ZYA

Forma HF	2	3	5	6
Codice	D 9538 2002	D 9538 2003	D 9538 2005	D 9538 2006
D 9538/2 Cad. €				
Ø testa x lunghezza tagliente mm	6x16	8x20	10x20	12x25
Lunghezza totale mm	56	60	60	65



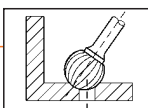
Tipo a cilindro con testa sferica - WRC



Forma HF	12	13	15	16
Codice	D 9538 2012	D 9538 2013	D 9538 2015	D 9538 2016
D 9538/2 Cad. €				
Ø testa x lunghezza tagliente mm	6x16	8x20	10x20	12x25
Lunghezza totale mm	56	60	60	65



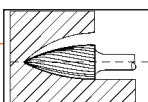
Tipo a sfera - KUD



Forma HF	22	23	25	26
Codice	D 9538 2022	D 9538 2023	D 9538 2025	D 9538 2026
D 9538/2 Cad. €				
Ø testa mm	6	8	10	12
Lunghezza totale mm	46	48	50	52



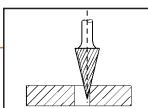
Tipo ad ogiva - SPG



Forma HF	32	33	35	36
Codice	D 9538 2032	D 9538 2033	D 9538 2035	D 9538 2036
D 9538/2 Cad. €				
Ø testa x lunghezza tagliente mm	6x18	8x20	10x20	12x25
Lunghezza totale mm	58	60	60	65



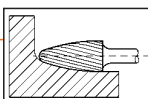
Tipo a cono a punta - SKM



Forma HF	42	43	45	46
Codice	D 9538 2042	D 9538 2043	D 9538 2045	D 9538 2046
D 9538/2 Cad. €				
Ø testa x lunghezza tagliente mm	6x18	8x20	10x20	12x25
Lunghezza totale mm	58	60	60	65



Tipo ad albero - RBF



Forma HF	102	103	105	106
Codice	D 9538 2102	D 9538 2103	D 9538 2105	D 9538 2106
D 9538/2 Cad. €				
Ø testa x lunghezza tagliente mm	6x18	8x20	10x20	12x25
Lunghezza totale mm	58	60	60	65



Assortimento di frese con dentatura a croce Z42

Su supporto di plastica con coperchio con chiusura a vite

Composto da 1 fresa per forma:

				
HF 2 dim. Ø 6x16 HF 6 dim. Ø 12x25 a cilindro	HF 12 dim. Ø 6x16 HF 16 dim. Ø 12x25 a cilindro con testa sferica	HF 22 dim. Ø 6 HF 26 dim. Ø 12 a sfera	HF 32 dim. Ø 6x18 HF 36 dim. Ø 12x25 ad ogiva	HF 102 dim. Ø 6x18 HF 106 dim. Ø 12x25 ad albero
Codice D 9538 1000		D 9538/10		Cad. €  1

