

LUKAS Frese rotative in metallo duro

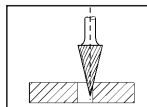


Dentatura a croce ZX - Secondo DIN 8033

Velocità di rotazione 450÷800 m/min

Con elevata ed omogenea asportazione di materiale, tramite fresatura grossolana

Con gambo cilindrico Ø 6 mm



Dentatura ZX

D 9536/8
D 9536/88

Dentatura ZX rivestita al TiAlN


 (nitruro di titanio alluminio)
D 9537/8

 Impiego universale su acciaio inox,
acciaio ad alto contenuto di leghe,
acciai temperati e non, resine e
cordoni di saldatura

 Impiego come per dentatura ZX, ad
alto rendimento con elevato grado
di durezza
Durata della fresa aumentata e
maggiore resistenza al calore

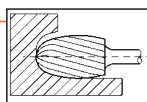
Tipo a cono a punta - SKM

Forma HF	42	43	47
Codice	D 9536 8042	D 9536 8043	D 9536 8047
D 9536/8	Cad. €		
Codice	D 9537 8042	D 9537 8043	—
D 9537/8 - Riv. TiAlN	Cad. €		
Ø testa x lunghezza tagliente	mm 6x18	10x20	12x25
Lunghezza totale	mm 58	60	65



Tipo a goccia - TRE

Ø testa x lunghezza tagliente 12x20 mm - Lunghezza totale 60 mm

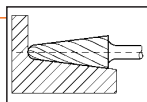


Forma HF	53
Codice	D 9536 8053
D 9536/8	Cad. €
Codice	D 9537 8053
D 9537/8 - Riv. TiAlN	Cad. €



Tipo a cono arrotondato - KEL

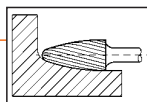
Ø testa x lunghezza tagliente 10x30 mm - Lunghezza totale 70 mm



Forma HF	63
Codice	D 9536 8063
D 9536/8	Cad. €
Codice	D 9537 8063
D 9537/8 - Riv. TiAlN	Cad. €



Tipo ad albero - RBF



Forma HF	102	108	103	104
Codice	D 9536 8102	D 9536 8108	D 9536 8103	D 9536 8104
D 9536/8	Cad. €			
Codice	—	—	D 9537 8103	D 9537 8104
D 9537/8 - Riv. TiAlN	Cad. €			
Ø testa x lunghezza tagliente	mm 6x18	8x20	10x20	12x25
Lunghezza totale	mm 58	60	60	65



Assortimenti di frese con dentatura a croce ZX - Secondo DIN 8033

Tipo con 10 frese D 9536/8

Su supporto di plastica con coperchio con chiusura a vite

Composto da 1 fresa per forma:

HF 2 dim. Ø 6x16 HF 6 dim. Ø 12x25 a cilindro con dentatura frontale	HF 12 dim. Ø 6x16 HF 15 dim. Ø 12x25 a cilindro con testa sferica	HF 22 dim. Ø 6 HF 25 dim. Ø 12 a sfera	HF 32 dim. Ø 6x18 HF 40 dim. Ø 12x25 ad ogiva	HF 102 dim. Ø 6x18 HF 104 dim. Ø 12x25 ad albero
Codice D 9536 1000		D 9536/10		Cad. €
				1



Tipo con 6 frese D 9537/8 con rivestimento al TiAlN

Su supporto di plastica con coperchio con chiusura a vite

Composto da 1 fresa per forma:

HF 6 dim. Ø 12x25 a cilindro con dentatura frontale	HF 12 dim. Ø 6x16 HF 15 dim. Ø 12x25 a cilindro con testa sferica	HF 43 dim. Ø 10x20 a cono a punta	HF 63 dim. Ø 10x30 a cono arrotondato	HF 103 dim. Ø 10x20 ad albero
Codice D 9537 1000		D 9537/10		Cad. €
				1

