



Con gambo cilindrico Ø 6 mm


Tipo in acciaio super rapido - HSS

Taglio H 2



Acciaio legato e non, ghisa acciaiosa

Taglio ZF



Acciaio utensile, acciaio legato, resistente alla ruggine, al calore e agli acidi, ghisa, titanio e leghe di nichel




Forma	113	142	256
Codice	D 9532 2113	D 9532 2142	D 9532 2256
D 9532/2 - Taglio H 2 Cad. €			
Testa Ø max. x lunghezza	mm 6x7	mm 6x15	mm 12x30
Lunghezza totale	mm 60	mm 70	mm 70




Tipo in metallo duro

A dentatura fine, simile a quella delle lime, adatta per prevenire intasamenti anche durante la rimozione di materiali teneri. Mantengono l'affilatura per lunghi periodi e di conseguenza permettono di ottenere superfici con ottime finiture.

Con gambo cilindrico Ø 6 mm



Forma	201	202	204	211
Codice	D 9533 2201	—	D 9533 2204	D 9533 2211
D 9533/2 - Taglio ZF2 media Cad. €				
Codice	D 9533 3201	D 9533 3202	D 9533 3204	—
D 9533/3 - Taglio ZF3 fine Cad. €				
Testa Ø max. x lunghezza	mm 6x16	mm 6x16	mm 6x18	mm 10x9
Lunghezza totale	mm 50	mm 50	mm 50	mm 49



Forma	251	252	254	255
Codice	D 9533 1251	D 9533 1252	—	D 9533 1255
D 9533/1 - Taglio ZF1 grossa Cad. €				
Codice	D 9533 2251	D 9533 2252	D 9533 2254	D 9533 2255
D 9533/2 - Taglio ZF2 media Cad. €				
Codice	—	—	—	D 9533 3255
D 9533/3 - Taglio ZF3 fine Cad. €				
Testa Ø max. x lunghezza	mm 12x25	mm 12x25	mm 12x25	mm 12x30
Lunghezza totale	mm 65	mm 65	mm 65	mm 70

